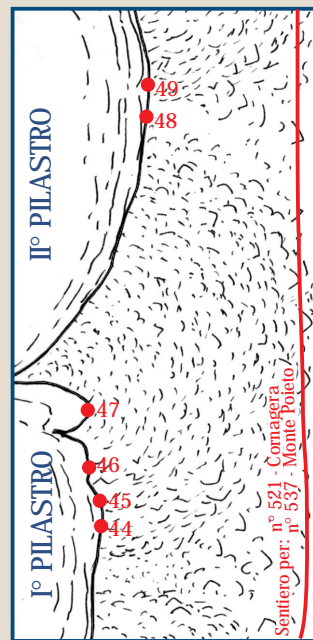


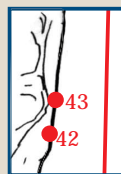
N°	Nome della Via (apritori - anno)	attrezzatura	parete	lunghezza	difficoltà
IL TETTO					
42	la fessurina	da attrezzare	nord-est	20	4a
43	Il tetto (B. Berlendis - 1956)	fix	nord-est	20	6b
I° PILASTRO					
44	senza nomes	pit	est	20	6a+
45	Leight Moon	spit	est	17	6b+
46	senza nome	spit	est	17	5a
47	senza nome	spit	est	25	6a
II° PILASTRO					
48	Ladri di moschettoni	spit	est	25	6a+
49	Sentiero degli Elfi	spit	est	25	6b+

IL LABIRINTI

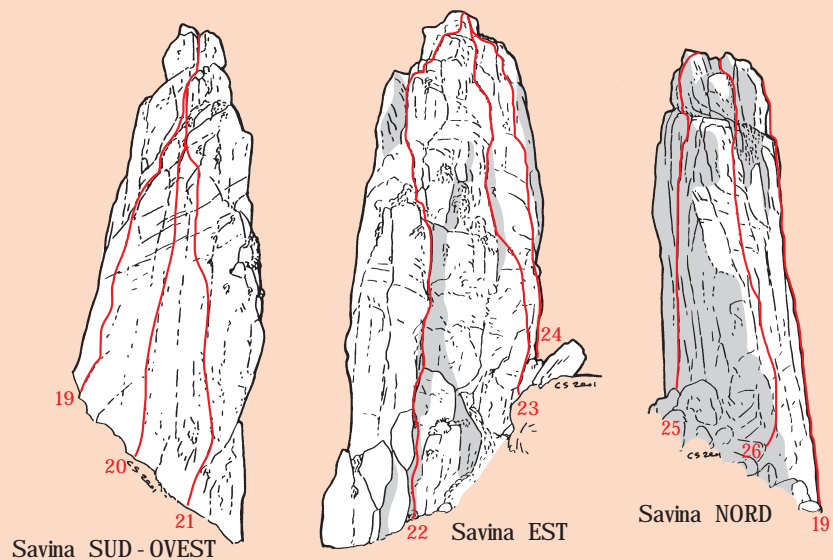


- Tutte le soste sono attrezzate con due fix, catena e moschettoni di calata.
 - Tutto il materiale presente in via è stato verificato integrato e/o sostituito nel 1999/2000.
 - Arrampicare se fatto senza un adeguata preparazione e senza l'utilizzo di materiale idoneo può essere uno sport pericoloso.
- Si raccomanda l'utilizzo di una corda da 60 m o una doppia corda.

IL TETTO

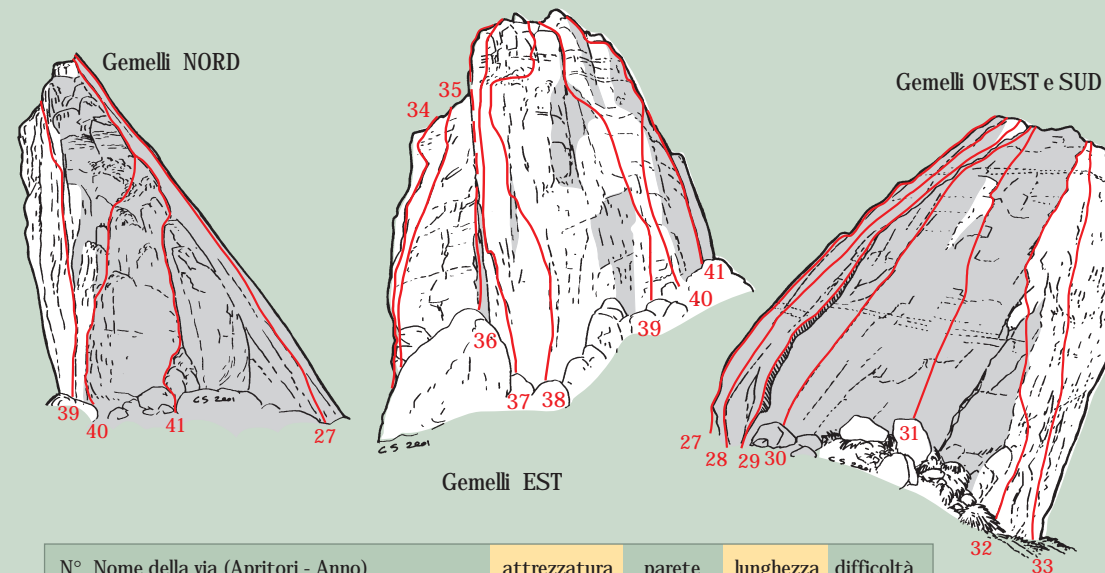


TORRIONE SAVINA



N°	Nome della via (Apritori - Anno)	attrezzatura	parete	lunghezza	difficoltà
19	Speroncino Ovest Sud Ovest (C.D'Adda S. Agosti-1968)	chiodi	ovest	25	5b
20	Via Amigoni (V. Amigoni)	fix	est	10	6c+
21	Spigolo Sud (G. Dall'Oro & C. - 1941)	mista	sud	25	6b
22	Via del diedro	fix	est	18	5b
23	Diedrino	fix	est	15	5a
24	Spigolo nord-est (B. Berlendis & C. - 1943)	fix	nord-est	15	4b
25	Via della fessurina nord	fix	nord	15	6a+
26	Spigolo nord-ovest	mista	nord-ovest	15	3

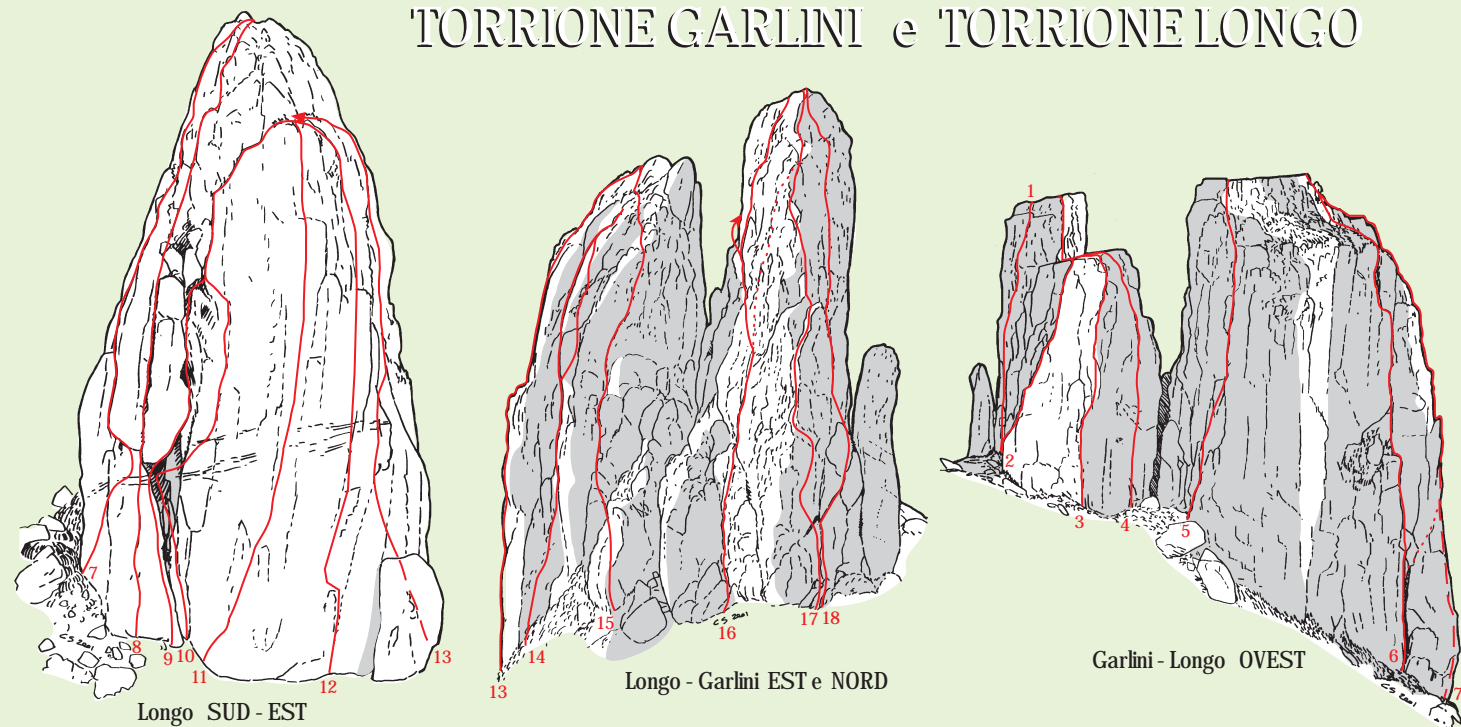
TORRIONE GEMELLI



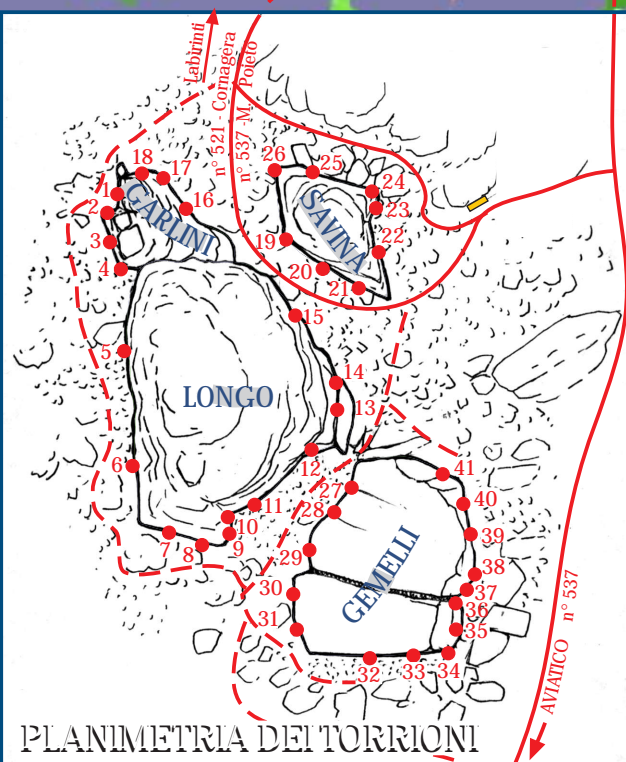
N°	Nome della via (Apritori - Anno)	attrezzatura	parete	lunghezza	difficoltà
27	Via Gemello nord bordo sinistro	da proteggere	ovest	25	3
28	Via Gemello nord placca centrale	fix	ovest	25	3
29	Via Gemello nord bordo destro	fix	ovest	25	3
30	Via Gemello sud bordo sinistro	fix	ovest	20	2
31	Via Gemello sud bordo destro?	chiodi	ovest	20	4
32	Via sud	fix	sud	17	6a
33	Via Piloni (N. Piloni, S. Calegari, A. Farina - 1958)	fix	sud	17	6b
34	senza nome	fix	est	15	5a
35	Via Calegari (S. Calegari & C. - 1957)	fix	est	15	5a
36	Via Calegari	fix	est	15	6b o 6c
37	Via Mini Walker	chiodi	est	15	6c+
38	Piloni (N. Piloni & C. - 1958)	fix	est	18	6a
39	Beltrami (M. Beltrami & C.)	fix	est	18	5b/A0
40	Spigolo	chiodi	nord	20	4
41	Diedro del Monolito	da proteggere	nord	20	4+

Arrampicare in CORNAGERA

TORRIONE GARLINI e TORRIONE LONGO



N°	Nome della via (Apritori - Anno)	attrezzatura	parete	lunghezza	difficoltà
TORRIONE GARLINI					
1	Via del Sole - (G. Sottocornola M. Merlini - 1965)	fix	ovest	18	6b+
2	Via della fessura di sinistra	chiodi	ovest	18	3
3	Via dello sperone centrale	chiodi	ovest	10	4a
4	Via della spalla	chiodi-spit	ovest	10	6a+
TORRIONE LONGO					
5	Via di Sinistra	da proteggere	ovest	20	3
6	Via di Destra (A. Bianchetti M. Merlini - 1965)	fix	ovest	30	4°
7	Longo (Fratelli Longo - 1933)	fix	sud	40	4c
8	Via Melocchi-Milani	fix	sud	40	6a
9	Variante sinistra della Esposito	fix	sud	20	6c
10	Esposito (E. Esposito e G. Butta - 1939)	fix	sud	40	4c
11	Bergamelli (P. Bergamelli & C. - 1960)	da riattrezzare	sud-est	40	A1/A2
12	Nembrini (1966)	fix-chiodi	est	40	6c
13	Pelliccioli (L. Pelliccioli & C. - 1950)	chiodi	est	40	5a
14	Senza nome - uscita sinistra	fix	est	30	6a
	- uscita destra	fix	est	30	5a
15	Via Comune	da proteggere	nord-est	30	3
TORRIONE GARLINI					
16	Via comune	chiodi	sud-est	30	3
17	senza nome	fix	est	25	6a/b
18	Via Garlini (V. Garlini & C. - 1940)	fix	est	25	5c



PLANIMETRIA DEI TORRIONI